




## UPUTE ZA NJEGU KREVETA

Za brigu o svom krevetu uzimajte u obzir ove jednostavne upute za njegu kako bi vam krevet dugo pružao najveću udobnost.



## Dobrodošli među vlasnike kreveta Hästens.

**Uživajte u svojem krevetu iz snova do kraja života.**

Vaš novi krevet Hästens izrađen je od najkvalitetnijih prirodnih materijala, stoga im je potrebna odgovarajuća njega. Održavanjem njihove kvalitete vaš će se krevet Hästens dugi niz godina brinuti o boljoj kvaliteti vašeg života. Slijedite ove jednostavne upute za njegu kreveta i krevet će vam još dugo vremena pružati maksimalnu udobnost.

Kreveti Hästens ručno se izrađuju u Švedskoj od 1852. godine, od prave konjske dlake, pamuka, lana, vune i švedskog bora - a to su sve prirodni materijali koji omogućuju da krevet bude prozračan tijekom spavanja. Vaš novi krevet Hästens pružit će vam izuzetnu udobnost i spavanje na zdravom ležaju u zdravom okruženju za spavanje.

## Sadržaj

Zaštita \_\_\_\_\_ 4

Čišćenje  
Pranje  
Vonj

Održavanje \_\_\_\_\_ 7

Odstranitev embalaže žimnice  
Obračanje vzmetnice in žimnice  
Obračanje postelje in podnožja  
Masiranje vzmetnice, žimnice in podnožja



Krevet Hästens je investicija. Investicija u kvalitetu vašeg spavanja, što je ujedno i investicija u kvalitetu vašeg života. Kao i kod svake dobre investicije, kupnja kreveta Hästens dugoročno će vam se isplatiti. Vašem ležaju potrebno je samo malo uloženog truda koji će vam pružiti izuzetnu udobnost barem 30 godina. Stoga vam preporučujemo da slijedite ove jednostavne upute za njegu svojeg kreveta.

**Vaš se krevet prilagođava.**

Vaš opružni madrac Hästens presvučen je 100 % prirodnim materijalima - konjskom dlakom, pamukom, lanom i vunom. Ovi materijali postupno se prilagođavaju vašem obliku tijela i načinu spavanja te postaju fleksibilniji i prilagodljiviji. Pažljiva briga o vašem krevetu sačuvat će njegovu ljepotu, a još važnije je da će pružati izuzetnu udobnost tijekom narednih desetljeća.

**Početak njege.**

Čišćenje spavaće sobe ili promjena posteljine izvrsna je prilika za pregled kreveta. Očistite svu prašinu i provjerite ima li mrlja te provjerite je li opružni madrac pravilno postavljen na svoje mjesto.

**Čišćenje.**

Preporučujemo redovito usisavanje madraca, što je najlakše obaviti nastavcima za namještaj. Ne zaboravite na pamučnu podstavu koja zaustavlja prašinu s donje strane opružnog madraca. Ovaj dio možete očistiti okretanjem opružnog madraca. Ako imate podesivi krevet, jednostavno podignite dio kod uzglavlja i podnožja da biste došli do donjeg dijela kreveta.

Nikad ne pokušavajte uklanjati prašinu klofanjem madraca! Uvijek koristite usisivač.

**Jamstvo.**

Krevet Hästens ima 25-godišnje pismeno jamstvo na lom opruga i okvira od datuma isporuke. Molimo vas da upišete svoj krevet na [www.hastens.com](http://www.hastens.com) i aktivirate jamstvo.

## UPUTE ZA NJEGU ZAŠTITA

### Pranje.

Vaš krevet Hästens izrađen je od najkvalitetnijih, 100 % prirodnih materijala. Ne preporučuje se mokro ili kemijsko čišćenje. Ako slučajno nastane mrlja, možete je očistiti sredstvom za čišćenje tekstila ili pjenom za namještaj. Prilikom upotrebe sredstva za čišćenje malo je vjerojatno da će se tkanina obezbojiti ili da će se oštetiti zaštita od prirodnih minerala koji smanjuju njezinu zapaljivost. Da biste to spriječili, predlažemo testiranje na manjem dijelu opružnog madraca. Za potpunu zaštitu opružnih madraca preporučujemo upotrebu pokrivača i navlaka za nadmadrace Hästens.



### Boja tkanine.

Sve prirodne tkanine blijede ako su dulje vrijeme izložene jakom sunčevom svjetlu ili jakim reflektorima. Tkanine Hästens dobro zadržavaju boju i udovoljavaju europskim standardima za promjenu boje zbog utjecaja svjetlosti, s tim da tkanine Hästens dosežu vrijednost 4+ na ljestvici od 5 stupnjeva. Preporučujemo da krevet Hästens ne izlažete izravnoj sunčevoj svjetlosti ili svjetlosti jakih reflektora. U tom slučaju preporučujemo da ga zaštitite pokrivačem kako biste izbjegli lagane promjene boje na tkanini.

### Miris.

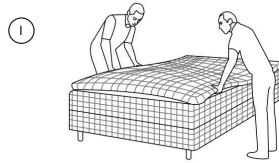
Kada postavljate novi opružni madrac, možete osjetiti blagi miris prirodnih materijala od kojih je krevet izrađen. To je normalno i miris će se s vremenom raspršiti. Ovaj postupak možete ubrzati održavanjem što ravnomjernije klime u sobi i redovitim prozračivanjem madraca. To možete jednostavno učiniti tako da krevet ne pospremite odmah, već posteljina i nadmadrac postavite na bok. Temeljito provjetravajte madrac u redovitim intervalima uklanjanjem posteljine kojom je pokriven.



## UPUTE ZA NJEGU ODRŽAVANJE

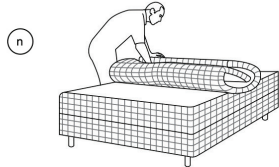
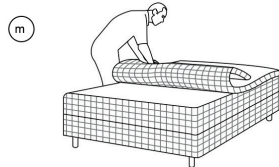
### Uklanjanje ambalaže nadmadraca.

Nakon uklanjanja ambalaže, vaš će nadmadrac u početku biti nešto manji od kreveta. Lagano protresite nadmadrac i rastegnite kako bi se vratio u pravilan oblik. Ako je potrebno, postavite nadmadrac na ravnu površinu i lagano ga pritišćite rukama. Počnite od sredine i pomičite se do vanjskih rubova tako da nadmadrac dobije pravi oblik. (l)



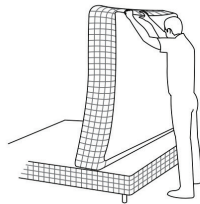
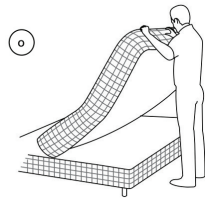
### Okretanje opružnog madraca i nadmadraca.

Za optimalnu upotrebu, okrenite opružni madrac svakih šest do dvanaest tjedana. Time ćete osigurati da se većina prostora za spavanje prilagodi vašem tijelu tijekom spavanja. Opružni madrac svaki put okrenite za 180 stupnjeva, izmjenjujući se slijeva udesno i od uzglavlja prema podnožju. (m-p)



### Okretanje kreveta i podnožja.

Kako bi se krevet Hästens najbolje prilagodio vašem tijelu, okrenite ga svakih šest do dvanaest tjedana.



### Masiranje vzmetnice, postelje in podnožja.

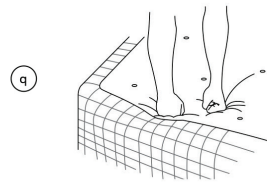
Redna masaža postelje vam bo stalno zagotavljala udobje ob uporabi.

### Masiranje je najbolje opraviti pred obračanjem postelje.

Redovita masaža kreveta pružat će vam stalnu udobnost tijekom upotrebe.

Masiranje je najbolje provesti prije okretanja kreveta.

Najprije smotajte nadmadrac i uklonite ga s kreveta. Stisnite ruke u šake i pritišćite njima krevet. Ujednačenim pritiskom pređite s podnožja prema uzglavlju kreveta dok ne izmasirate cijelu površinu. (q)



Kod Hästens Sleep spa Prehod možete ugovoriti održavanje vašeg kreveta od strane stručno osposobljene ekipe Hästens u prethodno dogovorenim terminima koji vama odgovaraju.



**KREKET  
HÄSTENS  
NAJPRIRODNIJI  
JE ODABIR  
NA SVIJETU.**

**DOBRODOŠLI  
U SVIJET  
ODMORNIM  
LJUDI!**

Upute za održavanje na više jezika možete preuzeti s internetske stranice  
[www.hastens.com/ownership](http://www.hastens.com/ownership)

Ako imate pitanja o krevetu ili želite dodatne savjete i informacije,  
posjetite nas i naši će vam savjetnici rado pomoći.  
Hästens Sleep Spa PREHOD, Smedniška cesta 64a, 4000 Kranj.  
T: +3864 2810300, +38640 623352  
E: [hastens@prehod.si](mailto:hastens@prehod.si)