Hästens

since 1852

NAVODILA ZA NEGO POSTELJE

Pri skrbi za svojo posteljo upoštevajte ta preprosta navodila za nego in postelja vam bo dolgo nudila največje udobje.

PREHOD

EKSPERIMENTALNI STUDIO

Dobrodošli med lastniki postelj Hästens.

Uživajte v svoji sanjski postelji do konca življenja.

Vaša nova postelja Hästens je izdelana iz najkakovostnejših naravnih materialov, ki pa potrebujejo nekoliko nege.
Z ohranjanjem njihove lasnosti bo vaša postelja Hästens še vrsto let skrbela za boljšo kakovost vašega življenja in zagotavljala največje udobje.

Na Švedskem od leta 1852 ročno izdelujejo postelje Hästens iz prave konjske žime, bombaža, lana, volne in švedskega bora – vse to so naravni materiali, ki ustvarijo zračnost postelje med spanjem. Vaša nova postelja Hästens vam bo omogočila izjemno udobje in spanje na zdravem ležišču v zdravem spalnem okolju.

Vsebina

Vzdrževanje 4

Čiščenje
Pranje
Vonj

Ohranjanje 7

Odstranitev embalaže žimnice
Obračanje vzmetnice in žimnice
Obračanje postelje in podnožja
Masiranje vzmetnice, žimnice in podnožja

Postelja Hästens je naložba. Naložba v kakovost vašega spanja, ki je hkrati tudi naložba v kakovost vašega življenja. Kot velja pri vsaki dobri naložbi, bo tudi nakup postelje Hästens povrnil vaš vložek v daljšem časovnem obdobju. Vaše ležišče ob njegovi uporabi potrebuje le malo vloženega dela, da vam bo vsaj 30 let nudilo izjemno udobje. Zato priporočamo, da upoštevate ta preprosta navodila za negovanje svoje postelje.

Vaša postelja se prilagaja.
Vaša vzmetnica Hästens je oblazinjena s 100-% naravnimi materiali – s konjsko žimo, bombažem, lanom in volno. Ti materiali se bodo postopoma prilagodili vaši obliki telesa in načinu spanja ter postali bolj prožni in prilegajoči. Skrbna nega vaše postelje bo ohranila njeno lepoto, in kar je še pomembnejše, zagotovila bo izjemno udobje v prihodnjih desetletjih.

Začetek negovanja.
Čiščenje spalnice ali menjava rjuhe je odličen čas za pregled postelje. Očistite morebitni prah in preglejte, ali so morda kje nastali madeži, ter se prepričajte, da vzmetnica pravilno leži na svojem mestu.

Čiščenje.
Priporočamo redno sesanje vzmetnice, kar najlaže opravite z nastavki za pohištvo. Ne pozabite na bombažno podlogo, ki zaustavlja prah s spodnje strani vzmetnice. Ta del lahko očistite tako, da vzmetnico obrnete. Če imate nastavljivo posteljo, preprosto dvignite del pri vzglavju in vznožju, da dosežete spodnji del postelje.
Nikoli ne poskušajte iztepati prahu iz žimnice! Vedno uporabite sesalnik.

Garancija.
Postelja Hästens ima 25-letno pisno garancijo na lom vzmeti in ogrodja od datuma dobave. Prosimo, vpišite svojo posteljo na www.hastens.com in aktivirajte garancijo.

Pranje.
Vaša postelja Hästens je narejena iz najkakovostnejših, 100-% naravnih materialov. Mokro ali kemično čiščenje zanje ni priporočljivo. Če po nesreči nastane madež, ga lahko očistite s čistilom za tekstil ali peno za pohištvo. Pri uporabi čistila je malo verjetno, da bi se tkanina razbarvala ali da bi se poškodovala njena zaščita z naravnimi minerali, ki ji zmanjšujejo gorljivost. Da bi to preprečili, predlagamo preizkus na manjšem delu vzmetnice. Za popolno zaščito vzmetnic priporočamo uporabo posteljnega pregrinjala in prevleke za žimnico Hästens.

Barva tkanine.
Vse naravne tkanine zbledijo, če so dolgo izpostavljene močni sončni svetlobi ali močnim reflektorjem. Tkanine Hästens dobro ohranjajo barvo in ustrezajo evropskemu standardu za spremembo barve zaradi vpliva svetlobe, pri čemer tkanine Hästens dosegajo vrednost 4+ na 5-stopenjski lestvici. Priporočamo, naj postelja Hästens ne bo izpostavljena neposredni sončni svetlobi ali svetlobi močnih reflektorjev. V takem primeru priporočamo, da jo zaščitite s posteljnim pregrinjalom, da se izognete rahlim barvnim spremembam tkanine.

Vonj.
Ko namestite novo vzmetnico, boste morda zaznali rahel vonj naravnih materialov, iz katerih je postelja izdelana. To je običajno in vonj se bo sčasoma razblinil. Ta proces lahko pospešite tako, da v sobi ohranjate čim bolj enakomerno klimo in redno zračite vzmetnico. To preprosto naredite tako, da postelje ne posteljete takoj ter posteljnino in žimnico postavite na bok. Žimnico v rednih presledkih temeljiteje prezračite tako, da odstranite posteljnino, ki jo običajno pokriva.

Odstranitev embalaže žimnice.
Po odstranitvi embalaže bo vaša žimnica na začetku nekoliko manjša od postelje. Žimnico nežno pretresite in raztegnite, da se povrne v pravilno obliko. Če je treba, žimnico položite na ravno podlago in z rokami rahlo pritiskajte nanjo. Začnite na sredini in se pomikajte do zunanjih robov in tako bo žimnica dobila pravilno obliko. (l)

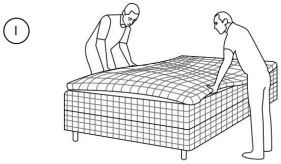

Obračanje vzmetnice in žimnice.
Za optimalno uporabo vzmetnico obrnite vsakih šest do dvanajst tednov. S tem boste zagotovili, da se bo večji del spalne površine prilagodil vašemu telesu med spanjem. Vzmetnico vsakič obrnite za 180 stopinj, izmenično od leve proti desni in od vzglavja do vznožja. (m-p)

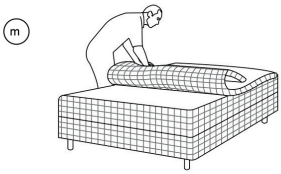

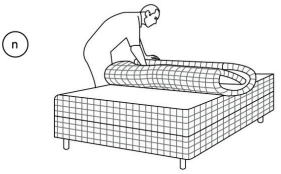

Obračanje postelje in podnožja.
Da se bo postelja Hästens čim bolje prilagodila vašemu telesu, jo obrnite vsakih šest do dvanajst tednov.

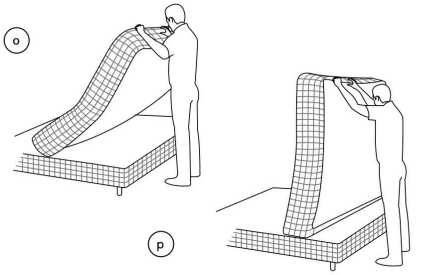

Masiranje vzmetnice, postelje in podnožja.
Redna masaža postelje vam bo stalno zagotavljala udobje ob uporabi.

Masiranje je najbolje opraviti pred obračanjem postelje.
Žimnico najprej zvijte in jo umaknite s postelje. Roki stisnite v pesti in z njima pritiskajte v posteljo. V enakomernem vzorcu pritiskanja se pomikajte od vznožja proti vzglavju postelje, dokler ne zmasirate celotne površine. (q)

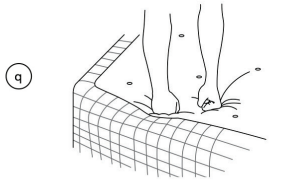

Pri Hästens Sleep Spa Prehod se lahko dogovorite, da nego vaše postelje Hästens opravi usposobljena ekipa v naprej točno določenih intervalih.

POSTELJA
HÄSTENS
JE NAJBOLJ
NARAVNA
IZBIRA
NA SVETU.

DOBRODOŠLI
V DRUŽBI
NASPANIH
LJUDI!

Navodila za vzdrževanje v več jezikih lahko prenesete s spletne strani
www.hastens.com/ownership

Če imate vprašanja glede postelje ali želite dodatno svetovanje in informacije, nas obiščite in naši svetovalci vam bodo z veseljem pomagali.

Hästens Sleep Spa PREHOD, Smledniška cesta 64a, 4000 Kranj.
T: +3864 2810300, +38640 623352
E: hastens@prehod.si